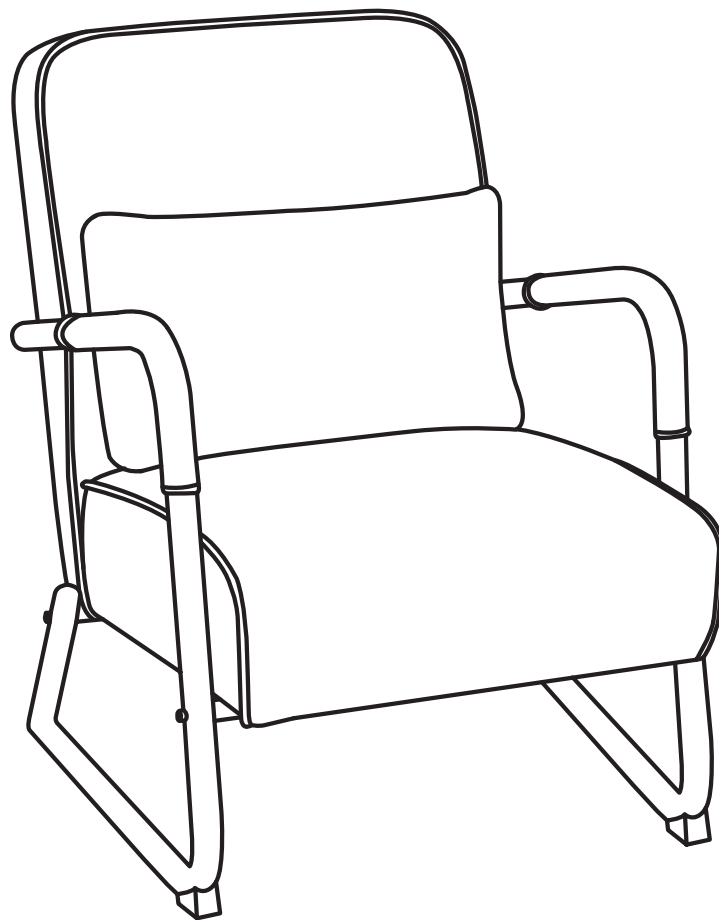


# RELAXSESSEL

MONTAGEANLEITUNG

6151-4742-1



 **Hinweis**


Bitte lesen Sie diese Anleitung sorgfältig durch,  
bevor Sie das Gerät benutzen.

# Hallo!

Willkommen und vielen Dank für Ihr Vertrauen in Mcombo®. Dieser Relaxstuhl wird Ihr persönlicher Ruhepol in der hektischen Welt sein.

## ANMERKUNG


- Lesen Sie bitte die Montageanleitung sorgfältig durch, bevor Sie das Produkt montieren und in Betrieb nehmen.
- Bewahren Sie das Handbuch gut auf und händigen Sie alle Unterlagen bei Weitergabe des Produktes mit aus.
- Bei Umtausch oder Rückgabe des Stuhls behalten Sie bitte die Originalverpackung.
- Überlasten Sie den Stuhl (0-120kg) nicht, was zu Verletzungen führen kann.
- Wenn Teile in Ihrem Packung fehlen oder Sie Probleme mit der Montage haben, kontaktieren Sie uns bitte.

 **Tel:** 0049-(0)21511561192

 **E-mail:** pfillo.de@gmail.com

### Für den Stuhl

**A**



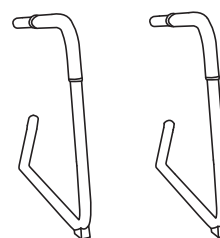
Stange (hinten) **1X**

**B**



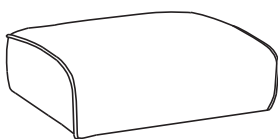
Stange (vorn) **1X**

**C**




Bein **2X**

**D**



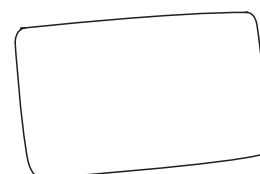
Sitzpolster **1X**

**E**



Rücklehne **1X**

**F**



Kissen **1X**

### Schraubengruppe

**G**



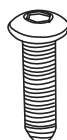
M6 **1X**

**H**



M6\*20 **4X**

**I**



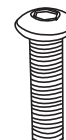
M8\*50 **2X**

**J**



M8\*40 **2X**

**K**



M8\*40 **4X**

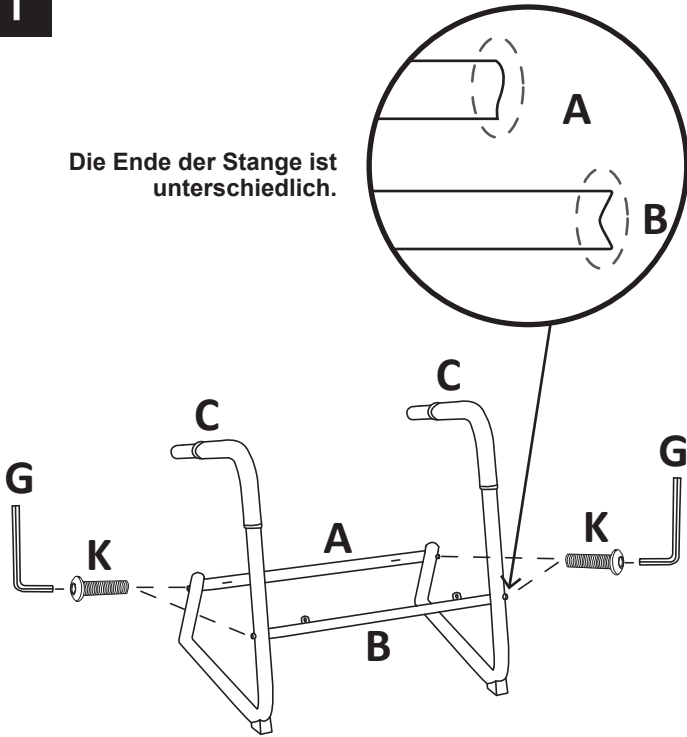
**L**



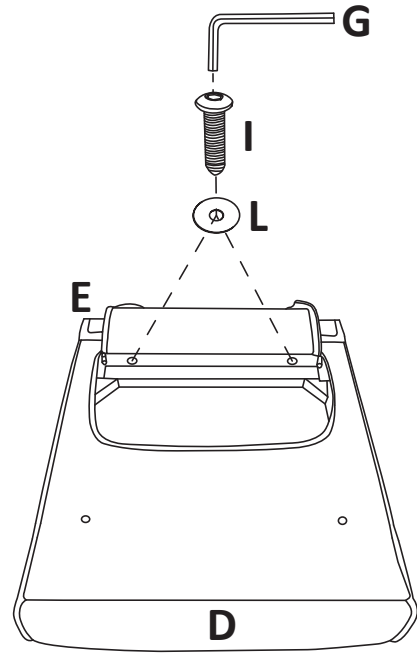
M8 **2X**

**1**

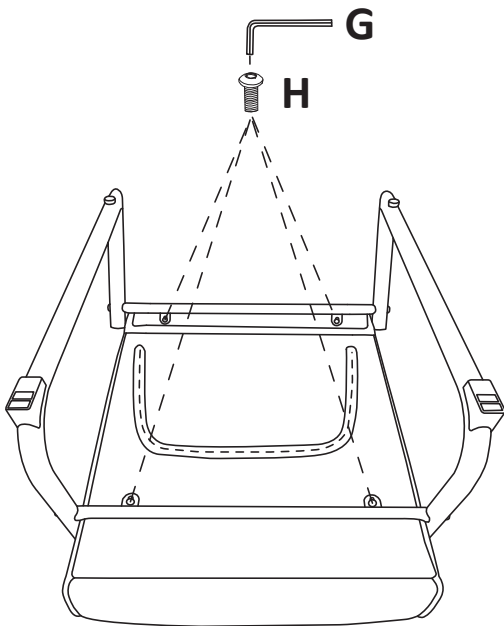
Die Ende der Stange ist unterschiedlich.



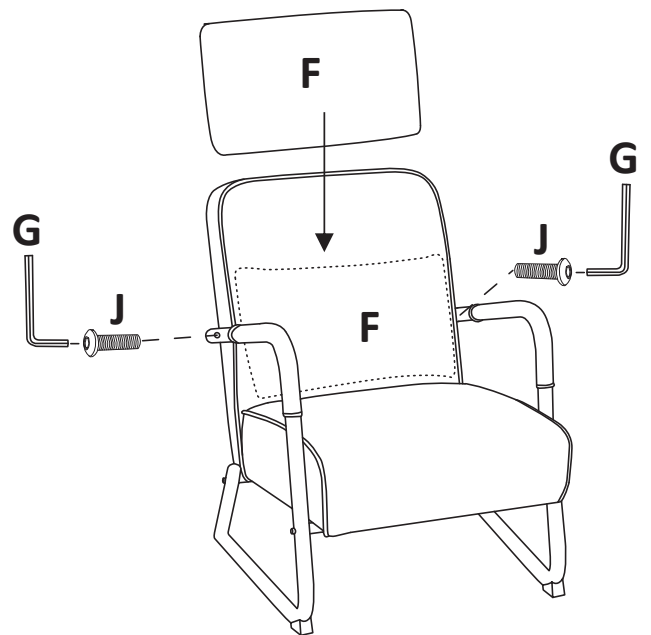
Verbinden Sie die Beine **#C** mit die Stange **#A #B** zusammen.  
Befestigen Sie sie mit Schrauben **#K**.

**2**

Öffnen Sie den Reißverschluss an der Unterseite des Sitzpolsters **#D**. Befestigen Sie den Sitzpolster **#D** mit Schrauben **#I #L** seitlich an die Rücklehne **#E**.

**3**

Befestigen Sie die Gestelle mit Schrauben **#H** an den Sitzpolster **#D**.

**4**

Befestigen Sie die Armlehne mit Schrauben **#J** an die Rücklehne **#E** und legen Sie das Kissen **#F**.



Mcombo.de



MCombo-Amazon.de



# Pfillo GmbH

Kreuzweg 60, 47809 Krefeld, Deutschland

Tel: 0049-(0)21511561192

E-Mail: [pfillo.de@gmail.com](mailto:pfillo.de@gmail.com)